

PLASTİK PANOLAR

PLASTIC ENCLOSURES

► ISL elektrik panosu, elektrik pano modeller arasında, dışarıdan gelen fizyolojik etkilere karşı en sağlam gereçlerden imal edilmiş elektrik panosudur. ISL panolar çok farklı sektörlerde ve çok farklı alanlarda kullanılabilirler.

ISL electrical panel is the electrical panel made of the most durable equipment against external physiological effects among the electrical panel models. ISL panels can be used in many different sectors and in many different areas.

TABAN SAÇLI PLASTİK PANOLAR

MOUNTING PLATE PLASTIC ENCLOSURES



POLİ 022
Taban Saçlı Pano
Enclosure With Mounting Plate



- sıva üstü / surface mounted
- ABS gövde, ABS kapak / ABS body, ABS cover
- poliüretan dökme conta / polyurethane foam gasket
- darbeye dayanıklı / shockproof
- çalışma sıcaklığı / operating heat -25°/ +60°

250x300x152 mm 1,57 kg



POLİ 023
Taban Saçlı Pano
Enclosure With Mounting Plate



- sıva üstü / surface mounted
- ABS gövde, ABS kapak / ABS body, ABS cover
- poliüretan dökme conta / polyurethane foam gasket
- darbeye dayanıklı / shockproof
- çalışma sıcaklığı / operating heat -25°/ +60°

300x400x170 mm 2,38 kg



POLİ 024
Taban Saçlı Pano
Enclosure With Mounting Plate



- sıva üstü / surface mounted
- ABS gövde, ABS kapak / ABS body, ABS cover
- poliüretan dökme conta / polyurethane foam gasket
- darbeye dayanıklı / shockproof
- çalışma sıcaklığı / operating heat -25°/ +60°

400x500x203 mm 4,60 kg



POLİ 046
Taban Saçlı Pano
Enclosure With Mounting Plate



- sıva üstü / surface mounted
- ABS gövde, ABS kapak / ABS body, ABS cover
- poliüretan dökme conta / polyurethane foam gasket
- darbeye dayanıklı / shockproof
- çalışma sıcaklığı / operating heat -25°/ +60°

400x600x242 mm 5,64 kg



POLİ 025
Taban Saçlı Pano
Enclosure With Mounting Plate



- sıva üstü / surface mounted
- ABS gövde, ABS kapak / ABS body, ABS cover
- poliüretan dökme conta / polyurethane foam gasket
- darbeye dayanıklı / shockproof
- çalışma sıcaklığı / operating heat -25°/ +60°

500x700x225 mm 8,35 kg



POLİ 068
Taban Saçlı Pano
Enclosure With Mounting Plate



- sıva üstü / surface mounted
- ABS gövde, ABS kapak / ABS body, ABS cover
- poliüretan dökme conta / polyurethane foam gasket
- darbeye dayanıklı / shockproof
- çalışma sıcaklığı / operating heat -25°/ +60°

600x800x260 mm 12,15 kg

ABS VE POLİKARBON PANOLAR

Abs and Polycarbon Boards



ŞEFFAF KAPAKLI TABAN SACLI PLASTİK PANOLAR

TRANSPARENT COVER MOUNTING PLATE PLASTIC ENCLOSURES

**POLİ 020****Taban Saclı Pano**

Enclosure With Mounting Plate

- sıva üstü / surface mounted
- ABS gövde, PC kapak / ABS body, PC cover
- Contalı kapak / gasket cover
- darbeye dayanıklı / shockproof
- çalışma sıcaklığı / operating heat -25°/ +60°

IP
65

235x435x115 mm 1,82 kg

**POLİ 021****Taban Saclı Pano**

Enclosure With Mounting Plate

- sıva üstü / surface mounted
- ABS gövde, PC kapak / ABS body, PC cover
- Contalı kapak / gasket cover
- darbeye dayanıklı / shockproof
- çalışma sıcaklığı / operating heat -25°/ +60°

IP
65

355x560x143 mm 3,50 kg



POLİ 021

ŞEFFAF KAPAKLI TABAN SACLI PANOLAR
Transparent Cover Enclosure With Mounting PlateIP
65IK
08YERLİ
ÜRETİM

ŞEFFAF KAPAKLI TABAN SAÇLI PLASTİK PANOLAR

TRANSPARENT COVER MOUNTING PLATE PLASTIC ENCLOSURES



POLİ 026
Taban Saçlı Pano
Enclosure With Mounting Plate



- sıva üstü / surface mounted
- ABS gövde, PC kapak / ABS body, PC cover
- Contalı kapak / gasket cover
- darbeye dayanıklı / shockproof
- çalışma sıcaklığı / operating heat -25°/ +60°

250x300x152 mm 1,67 kg



POLİ 069
Taban Saçlı Pano
Enclosure With Mounting Plate



- sıva üstü / surface mounted
- ABS gövde, PC kapak / ABS body, PC cover
- Contalı kapak / gasket cover
- darbeye dayanıklı / shockproof
- çalışma sıcaklığı / operating heat -25°/ +60°

600x800x260 mm 12,74 kg



POLİ 027
Taban Saçlı Pano
Enclosure With Mounting Plate



- sıva üstü / surface mounted
- ABS gövde, PC kapak / ABS body, PC cover
- Contalı kapak / gasket cover
- darbeye dayanıklı / shockproof
- çalışma sıcaklığı / operating heat -25°/ +60°

300x400x170 mm 2,48 kg



POLİ 034
Taban Saçlı Pano
Enclosure With Mounting Plate



- sıva altı / recessed mounted
- ABS gövde, PC kapak / ABS body, PC cover
- Contalı kapak / gasket cover
- darbeye dayanıklı / shockproof
- çalışma sıcaklığı / operating heat -25°/ +60°

250x375x126 mm 1,52 kg



POLİ 028
Taban Saçlı Pano
Enclosure With Mounting Plate



- sıva üstü / surface mounted
- ABS gövde, PC kapak / ABS body, PC cover
- Contalı kapak / gasket cover
- darbeye dayanıklı / shockproof
- çalışma sıcaklığı / operating heat -25°/ +60°

400x500x203 mm 4,82 kg



POLİ 047
Taban Saçlı Pano
Enclosure With Mounting Plate



- sıva üstü / surface mounted
- ABS gövde, PC kapak / ABS body, PC cover
- Contalı kapak / gasket cover
- darbeye dayanıklı / shockproof
- çalışma sıcaklığı / operating heat -25°/ +60°

400x600x242 mm 5,64 kg



POLİ 029
Taban Saçlı Pano
Enclosure With Mounting Plate



- sıva üstü / surface mounted
- ABS gövde, PC kapak / ABS body, PC cover
- Contalı kapak / gasket cover
- darbeye dayanıklı / shockproof
- çalışma sıcaklığı / operating heat -25°/ +60°

500x700x225 mm 8,35 kg

SIVA ALTI TABAN SAÇLI PANO Recessed Mounted Enclosure With Mounting Plate



POLİ 034



SIVA ÜSTÜ SİGORTA KUTULARI

SURFACE MOUNTED MCB BOXES



POLİ 007 Sigorta Kutusu MCB Boxes

IP54

12 modül kapasiteli
12 modules capacity

- siva üstü / surface mounted
- ABS gövde, PC kapak / ABS body, PC cover
- darbeye dayanıklı / shockproof
- çalışma sıcaklığı / operating heat -25°/ +60°

290x230x115 mm 0,82 kg



POLİ 011 Sigorta Kutusu MCB Boxes

IP54

18 modül + bara giriş bölümü
18 modules + busbar entry section

- siva üstü / surface mounted
- ABS gövde, PC kapak / ABS body, PC cover
- contalı kapak / gasket cover
- darbeye dayanıklı / shockproof
- çalışma sıcaklığı / operating heat -25°/ +60°

235x435x115 mm 1,65 kg



POLİ 012 Sigorta Kutusu MCB Boxes

IP54

36 modül + bara giriş bölümü
36 modules + busbar entry section

- siva üstü / surface mounted
- ABS gövde, PC kapak / ABS body, PC cover
- contalı kapak / gasket cover
- darbeye dayanıklı / shockproof
- çalışma sıcaklığı / operating heat -25°/ +60°

355x560x143 mm 3,40 kg



POLİ 012-1 Sigorta Kutusu MCB Boxes

IP54

45 modül + bara giriş bölümü
45 modules + busbar entry section

- siva üstü / surface mounted
- ABS gövde, PC kapak / ABS body, PC cover
- contalı kapak / gasket cover
- darbeye dayanıklı / shockproof
- çalışma sıcaklığı / operating heat -25°/ +60°

355x560x143 mm 3,40 kg



POLİ 012-1

POLİ 012

POLİ 011

POLİ 007



POLİ 007

Siva Üstü 12 Modüllü Sigorta Kutusu



POLİ 011

Siva Üstü 18 Modüllü Sigorta Kutusu



POLİ 012

Siva Üstü 36 Modüllü Sigorta Kutusu



POLİ 012-1

Siva Üstü 45 Modüllü Sigorta Kutusu

SIVA ALTI MODÜLER SİGORTA KUTULARI

RECESSED MODULAR MCB BOXES



POLİ 006

Sigorta Kutusu
MCB Boxes

5 modül kapasiteli
5 modules capacity

- siva altı / recessed mounted
- ABS gövde, PC kapak / ABS body, PC cover
- darbeye dayanıklı / shockproof
- çalışma sıcaklığı / operating heat -25°/ +60°

158x153x97 mm 0,32 kg

IP 21



POLİ 013

Sigorta Kutusu
MCB Boxes

12 modül kapasiteli
12 modules capacity

- siva altı / recessed mounted
- ABS gövde, PC kapak / ABS body, PC cover
- darbeye dayanıklı / shockproof
- çalışma sıcaklığı / operating heat -25°/ +60°

290x211x100 mm 0,73 kg

IP 40



POLİ 014

Sigorta Kutusu
MCB Boxes

24 modül kapasiteli
24 modules capacity

- siva altı / recessed mounted
- ABS gövde, PC kapak / ABS body, PC cover
- darbeye dayanıklı / shockproof
- çalışma sıcaklığı / operating heat -25°/ +60°

290x383x100 mm 1,31 kg

IP 40



POLİ 014-1

Sigorta Kutusu
MCB Boxes

36 modül kapasiteli
36 modules capacity

- siva altı / recessed mounted
- ABS gövde, PC kapak / ABS body, PC cover
- darbeye dayanıklı / shockproof
- çalışma sıcaklığı / operating heat -25°/ +60°

290x563x100 mm 2,12 kg

IP 40



POLİ 014-1



POLİ 014



POLİ 013



POLİ 006



POLİ 006

Siva Altı 5 Modüllü Sigorta Kutusu



POLİ 013

Siva Altı 12 Modüllü Sigorta Kutusu



POLİ 014

Siva Altı 24 Modüllü Sigorta Kutusu



POLİ 014-1

Siva Altı 36 Modüllü Sigorta Kutusu

SIVA ALTI SİĞORTA KUTULARI

RECESSED MCB BOXES

YENİ

POLİ 015
Sigorta Kutusu
MCB Boxes

24 modül kapasiteli
24 modules capacity

- siva altı / recessed mounted
- ABS gövde ve çerçeve, PC kapak / ABS body and frame, PC cover
- darbeye dayanıklı / shockproof
- çalışma sıcaklığı / operating heat -25°/ +60°

330x370x107 mm 1,18 kg

POLİ 015-K Toprak Klemensli Dahil

* 10'lu pring klemens

IP 40

YENİ

POLİ 018
Sigorta Kutusu
MCB Boxes

36 modül kapasiteli
36 modules capacity

- siva altı / recessed mounted
- ABS gövde ve çerçeve, PC kapak / ABS body and frame, PC cover
- darbeye dayanıklı / shockproof
- çalışma sıcaklığı / operating heat -25°/ +60°

330x495x107 mm 2,09 kg

POLİ 018-K Toprak Klemensli Dahil

* 2x10 pring klemens

IP 40

YENİ

POLİ 019
Sigorta Kutusu
MCB Boxes

45 modül kapasiteli
45 modules capacity

- siva altı / recessed mounted
- ABS gövde ve çerçeve, PC kapak / ABS body and frame, PC cover
- darbeye dayanıklı / shockproof
- çalışma sıcaklığı / operating heat -25°/ +60°

390x535x107 mm 2,52 kg

POLİ 019-K Toprak Klemensli Dahil

* 2x10 pring klemens

IP 40

YENİ

YENİ SIVA ALTI SİĞORTA KUTULARI
NEW RECESSED MCB BOXES

POLİ 015 **POLİ 018** **POLİ 019**

IP 40 IK 08

Siva Altı 24 Modüllü Sigorta Kutusu

1. ABS gövde
2. ABS çerçeve
3. PC kapak

1. Gövde
2. Çerçeve
3. Kapak
4. Montaj Çıtası
5. Sigorta Rayı
6. Klemens Çıtası

POLİ 015

Siva Altı 36 Modüllü Sigorta Kutusu

1. ABS gövde
2. ABS çerçeve
3. PC kapak

1. Gövde
2. Çerçeve
3. Kapak
4. Montaj Çıtası
5. Sigorta Rayı
6. Klemens Çıtası

POLİ 018

Siva Altı 45 Modüllü Sigorta Kutusu

1. ABS gövde
2. ABS çerçeve
3. PC kapak

1. Gövde
2. Çerçeve
3. Kapak
4. Montaj Çıtası
5. Sigorta Rayı
6. Klemens Çıtası

POLİ 019

SIVA ALTI SAC GÖVDE SİGORTA KUTULARI

RECESSED METAL BODY MCB BOXES

YENİ

POLİ 015-1
Sigorta Kutusu
MCB Boxes

24 modül kapasiteli
24 modules capacity

- siva altı / recessed mounted
- sac gövde, ABS çerçeve, PC kapak / metal body, ABS frame, PC cover
- darbeye dayanıklı / shockproof
- çalışma sıcaklığı / operating heat -25°/ +60°

330x370x107 mm 1,18 kg

POLİ 015-1-K Toprak Klemensi Dahil

* 10'lu pring klemens

IP40

YENİ

POLİ 018-1
Sigorta Kutusu
MCB Boxes

36 modül kapasiteli
36 modules capacity

- siva altı / recessed mounted
- sac gövde, ABS çerçeve, PC kapak / metal body, ABS frame, PC cover
- darbeye dayanıklı / shockproof
- çalışma sıcaklığı / operating heat -25°/ +60°

330x495x107 mm 2,09 kg

POLİ 018-1-K Toprak Klemensi Dahil

* 2x10 pring klemens

IP40

YENİ

POLİ 019-1
Sigorta Kutusu
MCB Boxes

45 modül kapasiteli
45 modules capacity

- siva altı / recessed mounted
- sac gövde, ABS çerçeve, PC kapak / metal body, ABS frame, PC cover
- darbeye dayanıklı / shockproof
- çalışma sıcaklığı / operating heat -25°/ +60°

390x535x107 mm 2,52 kg

POLİ 019-1-K Toprak Klemensi Dahil

* 2x10 pring klemens

IP40

YENİ

POLİ 015-1 **POLİ 018-1** **POLİ 019-1**

YENİ SIVA ALTI SİGORTA KUTULARI
NEW RECESSED MCB BOXES

IP40 IK08

Siva Altı 24 Modüllü Sigorta Kutusu

1. Gövde 2. Çerçeve 3. Kapak 4. Montaj Çıtası 5. Sigorta Rayı 6. Klemens Çıtası

• Sac gövde
• ABS çerçeve
• PC kapak

POLİ 015-1

Siva Altı 36 Modüllü Sigorta Kutusu

1. Gövde 2. Çerçeve 3. Kapak 4. Montaj Çıtası 5. Sigorta Rayı 6. Klemens Çıtası

• Sac gövde
• ABS çerçeve
• PC kapak

POLİ 018-1

Siva Altı 45 Modüllü Sigorta Kutusu

1. Gövde 2. Çerçeve 3. Kapak 4. Montaj Çıtası 5. Sigorta Rayı 6. Klemens Çıtası

• Sac gövde
• ABS çerçeve
• PC kapak

POLİ 019-1

SIVA ALTI SİĞORTA KUTULARI

RECESSED MCB BOXES



YPTK 036-P10

Sigorta Kutusu

MCB Boxes

36 modül + zayıf akım (15 cm)
36 modules + control circuit place

- siva altı / recessed mounted
- sac gövde, PC kapak / metal body, PC cover
- darbeye dayanıklı / shockproof
- çalışma sıcaklığı / operating heat -25°/ +60°

400x566x100 mm 4,80 kg



YPTK 036-P11

Sigorta Kutusu

MCB Boxes

54 modül kapasiteli
54 modules capacity

- siva altı / recessed mounted
- sac gövde, PC kapak / metal body, PC cover
- darbeye dayanıklı / shockproof
- çalışma sıcaklığı / operating heat -25°/ +60°

400x566x100 mm 4,80 kg



YPTK 048-P20

Sigorta Kutusu

MCB Boxes

36 modül + zayıf akım (30 cm)
36 modules + control circuit place

- siva altı / recessed mounted
- sac gövde, PC kapak / metal body, PC cover
- darbeye dayanıklı / shockproof
- çalışma sıcaklığı / operating heat -25°/ +60°

400x894x100 mm 8,00 kg



YPTK 048-P21

Sigorta Kutusu

MCB Boxes

72 modül kapasiteli
72 modules capacity

- siva altı / recessed mounted
- sac gövde, PC kapak / metal body, PC cover
- darbeye dayanıklı / shockproof
- çalışma sıcaklığı / operating heat -25°/ +60°

400x894x100 mm 8,00 kg



SIVA ALTI VE SIVA ÜSTÜ SAYAÇ VE DAĞITIM PANOLARI

RECESSED AND SURFACE MOUNTED METER AND DISTRIBUTION ENCLOSURES



POLİ 101

Sayaç Dağıtım Panosu

Meter Distribution Enclosure

9 modül + monofaze sayaç / trifaze sayaç
9 modules + monophas meter / triphase meter

- siva altı / recessed mounted
- ABS gövde, PC kapak / ABS body, PC cover
- darbeye dayanıklı / shockproof
- çalışma sıcaklığı / operating heat -25° / +60°

250x375x126 mm 1,26 kg



POLİ 016

Sayaç Dağıtım Panosu

Meter Distribution Enclosure

9 modül + monofaze sayaç / trifaze sayaç
9 modules + monophas meter / triphase meter

- siva üstü / surface mounted
- ABS gövde, PC kapak / ABS body, PC cover
- contalı kapak / gasket cover
- darbeye dayanıklı / shockproof
- çalışma sıcaklığı / operating heat -25° / +60°

235x435x115 mm 1,63 kg



POLİ 101-1

Sayaç Dağıtım Panosu

Meter Distribution Enclosure

9 modül + monofaze sayaç / trifaze sayaç
9 modules + monophas meter / triphase meter

- siva altı / recessed mounted
- sac gövde, PC kapak / metal body, PC cover
- darbeye dayanıklı / shockproof
- çalışma sıcaklığı / operating heat -25° / +60°

250x375x126 mm 1,60 kg



POLİ 017

Sayaç Dağıtım Panosu

Meter Distribution Enclosure

15 modül + monofaze sayaç / trifaze sayaç
15 modules + monophas meter / triphase meter

- siva üstü / surface mounted
- ABS gövde, PC kapak / ABS body, PC cover
- contalı kapak / gasket cover
- darbeye dayanıklı / shockproof
- çalışma sıcaklığı / operating heat -25° / +60°

355x560x143 mm 3,40 kg



SIVA ALTI SAYAÇ DAĞITIM PANOSU RECESSED DISTRIBUTION ENCLOSURES



POLİ 101



POLİ 016

Siva Üstü

9 Modüllü Monofaze / trifaze sayaç kutusu



POLİ 017

Siva Üstü

9 Modüllü Monofaze / trifaze sayaç kutusu

SIVA ÜSTÜ SAYAÇ VE DAĞITIM PANOLARI

SURFACE MOUNTED METER AND DISTRIBUTION ENCLOSURES



POLİ 016-E

Sayaç Dağıtım Panosu

Meter Distribution Enclosure

9 modül + monofaze sayaç / trifaze sayaç
9 modules + monophas meter / triphase meter

- siva üstü / surface mounted
- ABS gövde, ABS kapak / ABS body, ABS cover
- poliüretan dökme conta / polyurethane foam gasket
- darbeye dayanıklı / shockproof
- çalışma sıcaklığı / operating heat -25°/ +60°

233x420x115 mm 1,18 kg



POLİ 038

Sayaç Dağıtım Panosu

Meter Distribution Enclosure

6 modül + monofaze sayaç
6 modules + monophas meter

- siva üstü / surface mounted
- ABS gövde, ABS kapak / ABS body, ABS cover
- poliüretan dökme conta / polyurethane foam gasket
- darbeye dayanıklı / shockproof
- çalışma sıcaklığı / operating heat -25°/ +60°

250x300x152 mm 1,78 kg



POLİ 017-E

Sayaç Dağıtım Panosu

Meter Distribution Enclosure

12 modül + monofaze sayaç / trifaze sayaç
12 modules + monophas meter / triphase meter

- siva üstü / surface mounted
- ABS gövde, ABS kapak / ABS body, ABS cover
- poliüretan dökme conta / polyurethane foam gasket
- darbeye dayanıklı / shockproof
- çalışma sıcaklığı / operating heat -25°/ +60°

342x578x136 mm 2,30 kg



POLİ 038-1

Sayaç Dağıtım Panosu

Meter Distribution Enclosure

15 modül + monofaze sayaç
15 modules + monophas meter

- siva üstü / surface mounted
- ABS gövde, ABS kapak / ABS body, ABS cover
- poliüretan dökme conta / polyurethane foam gasket
- darbeye dayanıklı / shockproof
- çalışma sıcaklığı / operating heat -25°/ +60°

300x400x170 mm 3,18 kg



POLİ 033

Sayaç Dağıtım Panosu

Meter Distribution Enclosure

14 modül + 2 monofaze sayaç
14 modules + 2 monophas meter

- siva üstü / surface mounted
- ABS gövde, ABS kapak / ABS body, ABS cover
- poliüretan dökme conta / polyurethane foam gasket
- darbeye dayanıklı / shockproof
- çalışma sıcaklığı / operating heat -25°/ +60°

400x500x203 mm 6,40 kg



POLİ 039

Sayaç Dağıtım Panosu

Meter Distribution Enclosure

12 modül + trifaze ve monofaze priz + trifaze sayaç
12 modules + triphase and monophas socket + triphase meter

- siva üstü / surface mounted
- ABS gövde, ABS kapak / ABS body, ABS cover
- poliüretan dökme conta / polyurethane foam gasket
- darbeye dayanıklı / shockproof
- çalışma sıcaklığı / operating heat -25°/ +60°

400x500x203 mm 6,13 kg



POLİ 040

Sayaç Dağıtım Panosu

Meter Distribution Enclosure

23 modül + trifaze sayaç
23 modules + triphase meter


- siva üstü / surface mounted
- ABS gövde, ABS kapak / ABS body, ABS cover
- poliüretan dökme conta / polyurethane foam gasket
- darbeye dayanıklı / shockproof
- çalışma sıcaklığı / operating heat -25°/ +60°

400x500x203 mm 5,39 kg



SIVA ÜSTÜ SAYAÇ VE DAĞITIM PANOLARI

SURFACE MOUNTED METER AND DISTRIBUTION ENCLOSURES




POLİ 041
Sayaç Dağıtım Panosu
Meter Distribution Enclosure

18 modül + 25A-160A kompakt şalter + 2 trifaze sayaç
18 modules + 25A-160A MCCB + 2 triphase meter

- siva üstü / surface mounted
- ABS gövde, ABS kapak / ABS body, ABS cover
- poliüretan dökme conta / polyurethane foam gasket
- darbeye dayanıklı / shockproof
- çalışma sıcaklığı / operating heat -25°/ +60°

500x700x225 mm 9,31 kg




POLİ 051
Dağıtım Panosu
Distribution Enclosure

40 modül + 4 priz + klemens bölümü
40 modules + 4 socket + terminal area

- siva üstü / surface mounted
- ABS gövde, ABS kapak / ABS body, ABS cover
- poliüretan dökme conta / polyurethane foam gasket
- darbeye dayanıklı / shockproof
- çalışma sıcaklığı / operating heat -25°/ +60°

500x700x225 mm 8,78 kg




POLİ 042
Sayaç Dağıtım Panosu
Meter Distribution Enclosure

36 modül + 4 priz + monofaz sayaç
36 modules + 4 socket + monophase meter

- siva üstü / surface mounted
- ABS gövde, ABS kapak / ABS body, ABS cover
- poliüretan dökme conta / polyurethane foam gasket
- darbeye dayanıklı / shockproof
- çalışma sıcaklığı / operating heat -25°/ +60°

500x700x225 mm 8,96 kg




POLİ 052
Dağıtım Panosu
Distribution Enclosure

40 modül + 25A-160A kompakt şalter + klemens bölümü
40 modules + 25A-160A MCCB + terminal area

- siva üstü / surface mounted
- ABS gövde, ABS kapak / ABS body, ABS cover
- poliüretan dökme conta / polyurethane foam gasket
- darbeye dayanıklı / shockproof
- çalışma sıcaklığı / operating heat -25°/ +60°

500x700x225 mm 9,25 kg



POLİ 043
Sayaç Dağıtım Panosu
Meter Distribution Enclosure

36 modül + 25A-160A kompakt şalter + trifaze sayaç
36 modules + 25A-160A MCCB + triphase meter

- siva üstü / surface mounted
- ABS gövde, ABS kapak / ABS body, ABS cover
- poliüretan dökme conta / polyurethane foam gasket
- darbeye dayanıklı / shockproof
- çalışma sıcaklığı / operating heat -25°/ +60°

500x700x225 mm 9,29 kg




POLİ 053
Dağıtım Panosu
Distribution Enclosure

60 modül + 25A-160A kompakt şalter
60 modules + 25A-160A MCCB

- siva üstü / surface mounted
- ABS gövde, ABS kapak / ABS body, ABS cover
- poliüretan dökme conta / polyurethane foam gasket
- darbeye dayanıklı / shockproof
- çalışma sıcaklığı / operating heat -25°/ +60°

500x700x225 mm 8,57 kg



POLİ 043-Ç
Sayaç Dağıtım Panosu
Meter Distribution Enclosure

18 modül + 2 trifaze sayaç + klemens bölümü
18 modules + 2 triphase meter + terminal area

- siva üstü / surface mounted
- ABS gövde, ABS kapak / ABS body, ABS cover
- poliüretan dökme conta / polyurethane foam gasket
- darbeye dayanıklı / shockproof
- çalışma sıcaklığı / operating heat -25°/ +60°

500x700x225 mm 9,08 kg



POLİ 054
Dağıtım Panosu
Distribution Enclosure

60 modül + klemens bölümü
60 modules + terminal area

- siva üstü / surface mounted
- ABS gövde, ABS kapak / ABS body, ABS cover
- poliüretan dökme conta / polyurethane foam gasket
- darbeye dayanıklı / shockproof
- çalışma sıcaklığı / operating heat -25°/ +60°

500x700x225 mm 8,57 kg



POLİ 045
Sayaç Dağıtım Panosu
Meter Distribution Enclosure

X/5 sayaç + akım trafosu + K.A.K.R + kompakt şalter
X/5 meter + current transformer + RCD + MCCB

- siva üstü / surface mounted
- ABS gövde, ABS kapak / ABS body, ABS cover
- poliüretan dökme conta / polyurethane foam gasket
- darbeye dayanıklı / shockproof
- çalışma sıcaklığı / operating heat -25°/ +60°

500x700x225 mm 12,53 kg



POLİ 055
Dağıtım Panosu
Distribution Enclosure

30 modül + 2 priz
30 modules + 2 socket

- siva üstü / surface mounted
- ABS gövde, ABS kapak / ABS body, ABS cover
- poliüretan dökme conta / polyurethane foam gasket
- darbeye dayanıklı / shockproof
- çalışma sıcaklığı / operating heat -25°/ +60°

400x500x203 mm 4,71 kg

SIVA ÜSTÜ SAYAÇ VE DAĞITIM PANOLARI

SURFACE MOUNTED METER AND DISTRIBUTION ENCLOSURES



POLİ 056

Dağıtım Panosu

Distribution Enclosure

15 modül + 25A-160A kompakt şalter + klemens bölümü
15 modules + 25A-160A MCCB + terminal area

- siva üstü / recessed mounted
- ABS gövde, ABS kapak / ABS body, ABS cover
- poliüretan dökme conta / polyurethane foam gasket
- darbeye dayanıklı / shockproof
- çalışma sıcaklığı / operating heat -25°/ +60°

400x500x203 mm 5,18 kg



POLİ 063

Dağıtım Panosu

Distribution Enclosure

20 modül kapasiteli
20 modules capacity

- siva üstü / surface mounted
- ABS gövde, ABS kapak / ABS body, ABS cover
- poliüretan dökme conta / polyurethane foam gasket
- darbeye dayanıklı / shockproof
- çalışma sıcaklığı / operating heat -25°/ +60°

250x300x152 mm 1,92 kg



POLİ 057

Dağıtım Panosu

Distribution Enclosure

45 modül kapasiteli
45 modules capacity

- siva üstü / surface mounted
- ABS gövde, ABS kapak / ABS body, ABS cover
- poliüretan dökme conta / polyurethane foam gasket
- darbeye dayanıklı / shockproof
- çalışma sıcaklığı / operating heat -25°/ +60°

400x500x203 mm 4,74 kg



POLİ 064

Dağıtım Panosu

Distribution Enclosure

10 modül + klemens bölümü
10 modules + terminal area

- siva üstü / surface mounted
- ABS gövde, ABS kapak / ABS body, ABS cover
- poliüretan dökme conta / polyurethane foam gasket
- darbeye dayanıklı / shockproof
- çalışma sıcaklığı / operating heat -25°/ +60°

250x300x152 mm 1,84 kg



POLİ 058

Dağıtım Panosu

Distribution Enclosure

30 modül + klemens bölümü
30 modules + terminal area

- siva üstü / surface mounted
- ABS gövde, ABS kapak / ABS body, ABS cover
- poliüretan dökme conta / polyurethane foam gasket
- darbeye dayanıklı / shockproof
- çalışma sıcaklığı / operating heat -25°/ +60°

400x500x203 mm 4,76 kg



POLİ 061

Dağıtım Panosu

Distribution Enclosure

30 modül kapasiteli
30 modules capacity

- siva üstü / surface mounted
- ABS gövde, ABS kapak / ABS body, ABS cover
- poliüretan dökme conta / polyurethane foam gasket
- darbeye dayanıklı / shockproof
- çalışma sıcaklığı / operating heat -25°/ +60°

300x400x170 mm 2,83 kg



POLİ 062

Dağıtım Panosu

Distribution Enclosure

20 modül + klemens bölümü
20 modules + terminal area

- siva üstü / surface mounted
- ABS gövde, ABS kapak / ABS body, ABS cover
- poliüretan dökme conta / polyurethane foam gasket
- darbeye dayanıklı / shockproof
- çalışma sıcaklığı / operating heat -25°/ +60°

300x400x170 mm 2,83 kg



ŞANTİYE PANOLARI

WORKSITE ENCLOSURES



POLİ 037-Ş

Duvar Tipi Şantiye Panosu
Wall Mounted Worksite Enclosure

27 modül + 4 priz + trifaze sayaç
27 modules + socket + triphase meter

- siva üstü / surface mounted
- ABS gövde, ABS kapak, ABS şapka / ABS body, ABS cover, ABS canopy
- poliüretan dökme conta / polyurethane foam gasket
- darbeye dayanıklı / shockproof
- çalışma sıcaklığı / operating heat -25° / +60°

500x700x225 mm 9,50 kg



POLİ 024-S4

Ayaklı Tip Şantiye Panosu
Standing Type Worksite Enclosure

30 modül + 6 priz + klemens bölümü
30 modules + 6 socket + terminal area

- ABS gövde, ABS kapak, ABS şapka / ABS body, ABS cover, ABS canopy
- metal ayak / metal base 302 mm
- poliüretan dökme conta / polyurethane foam gasket
- darbeye dayanıklı / shockproof
- çalışma sıcaklığı / operating heat -25° / +60°

400x500x203 mm 9,05 kg



POLİ 039-Ş

Duvar Tipi Şantiye Panosu
Wall Mounted Worksite Enclosure

12 modül + trifaze ve monofaze priz + trifaze sayaç
12 modules + triphase and monophase socket + triphase meter

- siva üstü / surface mounted
- ABS gövde, ABS kapak, ABS şapka / ABS body, ABS cover, ABS canopy
- poliüretan dökme conta / polyurethane foam gasket
- darbeye dayanıklı / shockproof
- çalışma sıcaklığı / operating heat -25° / +60°

400x500x203 mm 6,60 kg



POLİ 035

Ayaklı Tip Şantiye Panosu
Standing Type Worksite Enclosure

27 modül + 8 priz + trifaze sayaç
27 modules + socket + triphase meter

- ABS gövde, ABS kapak, ABS şapka / ABS body, ABS cover, ABS canopy
- metal ayak / metal base 302 mm
- poliüretan dökme conta / polyurethane foam gasket
- darbeye dayanıklı / shockproof
- çalışma sıcaklığı / operating heat -25° / +60°

500x700x225 mm 14,20 kg



POLİ 040-Ş

Duvar Tipi Şantiye Panosu
Wall Mounted Worksite Enclosure

23 modül + trifaze sayaç
23 modules + triphase meter

- siva üstü / surface mounted
- ABS gövde, ABS kapak, ABS şapka / ABS body, ABS cover, ABS canopy
- poliüretan dökme conta / polyurethane foam gasket
- darbeye dayanıklı / shockproof
- çalışma sıcaklığı / operating heat -25° / +60°

400x500x203 mm 5,86 kg



POLİ 036

Ayaklı Tip Şantiye Panosu
Standing Type Worksite Enclosure

60 modül + 8 priz + klemens bölümü
60 modules + 8 socket + terminal area

- ABS gövde, ABS kapak, ABS şapka / ABS body, ABS cover, ABS canopy
- metal ayak / metal base 302 mm
- poliüretan dökme conta / polyurethane foam gasket
- darbeye dayanıklı / shockproof
- çalışma sıcaklığı / operating heat -25° / +60°

500x700x225 mm 13,39 kg



POLİ 024-S1

Ayaklı Tip Şantiye Panosu
Standing Type Worksite Enclosure

23 modül + 6 priz + trifaze sayaç
23 modules + 6 socket + triphase meter

- ABS gövde, ABS kapak, ABS şapka / ABS body, ABS cover, ABS canopy
- metal ayak / metal base 302 mm
- poliüretan dökme conta / polyurethane foam gasket
- darbeye dayanıklı / shockproof
- çalışma sıcaklığı / operating heat -25° / +60°

400x500x203 mm 9,68 kg



POLİ 037

Ayaklı Tip Şantiye Panosu
Standing Type Worksite Enclosure

27 modül + 4 priz + trifaze sayaç
27 modules + 4 socket + triphase meter

- ABS gövde, ABS kapak, ABS şapka / ABS body, ABS cover, ABS canopy
- metal ayak / metal base 302 mm
- poliüretan dökme conta / polyurethane foam gasket
- darbeye dayanıklı / shockproof
- çalışma sıcaklığı / operating heat -25° / +60°

500x700x225 mm 12,11 kg



POLİ 024-S3

Ayaklı Tip Şantiye Panosu
Standing Type Worksite Enclosure

12 modül + trifaze ve monofaze priz + trifaze sayaç
12 modules + triphase and monophase socket + triphase meter

- ABS gövde, ABS kapak, ABS şapka / ABS body, ABS cover, ABS canopy
- metal ayak / metal base 302 mm
- poliüretan dökme conta / polyurethane foam gasket
- darbeye dayanıklı / shockproof
- çalışma sıcaklığı / operating heat -25° / +60°

400x500x203 mm 9,05 kg



TABAN SACLI ŞANTIYE PANOLARI

MOUNTING PLATE WORKSITE ENCLOSURES



POLİ 01ŞDT

Duvar Tipi Şantiye Panosu
Wall Mounted Worksite Enclosure



Taban Sacli Mounting Plate

- sıva üstü / surface mounted
- ABS gövde, ABS kapak, ABS şapka / ABS body, ABS cover, ABS canopy
- poliüretan dökme conta / polyurethane foam gasket
- darbeye dayanıklı / shockproof
- çalışma sıcaklığı / operating heat -25°/ +60°

400x500x203 mm 5,07 kg



POLİ 01DT

Duvar Tipi Şantiye Panosu
Wall Mounted Worksite Enclosure



Taban Sacli Mounting Plate

- sıva üstü / surface mounted
- ABS gövde, ABS kapak, ABS şapka / ABS body, ABS cover, ABS canopy
- poliüretan dökme conta / polyurethane foam gasket
- darbeye dayanıklı / shockproof
- çalışma sıcaklığı / operating heat -25°/ +60°

500x700x225 mm 9,02 kg



POLİ 00ŞT

Ayaklı Tip Şantiye Panosu
Standing Type Worksite Enclosure



Taban Sacli Mounting Plate

- ABS gövde, ABS kapak, ABS şapka / ABS body, ABS cover, ABS canopy
- metal ayak / metal base 302 mm
- poliüretan dökme conta / polyurethane foam gasket
- darbeye dayanıklı / shockproof
- çalışma sıcaklığı / operating heat -25°/ +60°

400x500x203 mm 7,52 kg



POLİ 01ŞT

Ayaklı Tip Şantiye Panosu
Standing Type Worksite Enclosure



Taban Sacli Mounting Plate

- ABS gövde, ABS kapak, ABS şapka / ABS body, ABS cover, ABS canopy
- metal ayak / metal base 302 mm
- poliüretan dökme conta / polyurethane foam gasket
- darbeye dayanıklı / shockproof
- çalışma sıcaklığı / operating heat -25°/ +60°

500x700x225 mm 11,61 kg



POLİ 096

Pano Şapkası
Canopy Cover



- harici ortam / outdoor
- ABS şapka / ABS canopy
- darbeye dayanıklı / shockproof

400x55x210 mm 0,46 kg



POLİ 097

Pano Şapkası
Canopy Cover



- harici ortam / outdoor
- ABS şapka / ABS canopy
- darbeye dayanıklı / shockproof

500x60x240 mm 0,66 kg



POLİ 098

Metal Ayak
Metal Base



- harici ortam / outdoor
- metal ayak / metal base

364x302x255 mm 2,43 kg



POLİ 099

Metal Ayak
Metal Base




- harici ortam / outdoor
- metal ayak / metal base

464x302x255 mm 2,59 kg



KOMBİNASYON KUTULARI

COMBINATION BOXES




POLİ 031
Kombinasyon Kutusu
Combination Box

5 modül kapasiteli
5 modules capacity

- sıva üstü / surface mounted
- ABS gövde, PC kapak / ABS body, PC cover
- contalı kapak / gasket cover

120x220x110 mm 0,40 kg




POLİ 031-P1
Kombinasyon Kutusu
Combination Box

5 modül + 1 adet 5x32A priz + 2 adet 1x16A priz
5 modul + 1PCs 5x32A socket + 2 PCs 1x16A socket

- sıva üstü / surface mounted
- ABS gövde, PC kapak / ABS body, PC cover
- contalı kapak / gasket cover

120x220x110 mm 0,50 kg




POLİ 031-P2
Kombinasyon Kutusu
Combination Box

5 modül + 1 adet 3x25A priz + 2 adet 1x16A priz
5 modul + 1PCs 3x25A socket + 2 PCs 1x16A socket

- sıva üstü / surface mounted
- ABS gövde, PC kapak / ABS body, PC cover
- contalı kapak / gasket cover

120x220x110 mm 0,60 kg




POLİ 030
Kombinasyon Kutusu
Combination Box

9 modül kapasiteli
9 modules capacity

- sıva üstü / surface mounted
- ABS gövde, PC kapak / ABS body, PC cover
- contalı kapak / gasket cover

230x290x125 mm 0,81 kg




POLİ 030-P4
Kombinasyon Kutusu
Combination Box

9 modül + 2 adet 5x32A priz + 2 adet 1x16A priz
9 modul + 2 PCs 5x32A socket + 2 PCs 1x16A socket

- sıva üstü / surface mounted
- ABS gövde, PC kapak / ABS body, PC cover
- contalı kapak / gasket cover

230x290x125 mm 1,35 kg




POLİ 030-P5
Kombinasyon Kutusu
Combination Box

9 modül + 2 adet 3x25A priz + 2 adet 1x16A priz
9 modul + 2 PCs 3x25A socket + 2 PCs 1x16A socket

- sıva üstü / surface mounted
- ABS gövde, PC kapak / ABS body, PC cover
- contalı kapak / gasket cover

230x290x125 mm 1,20 kg




POLİ 030-P6
Kombinasyon Kutusu
Combination Box

9 modül + 2 adet 3x25A priz + 4 adet 1x16A priz
9 modul + 2 PCs 3x25A socket + 4 PCs 1x16A socket

- sıva üstü / surface mounted
- ABS gövde, PC kapak / ABS body, PC cover
- contalı kapak / gasket cover

230x290x125 mm 1,35 kg




POLİ 030-P7
Kombinasyon Kutusu
Combination Box

9 modül + 2 adet 5x32A priz + 4 adet 1x16A priz
9 modul + 2 PCs 5x32A socket + 4 PCs 1x16A socket

- sıva üstü / surface mounted
- ABS gövde, PC kapak / ABS body, PC cover
- contalı kapak / gasket cover

230x290x125 mm 1,35 kg




POLİ K-30
Kombinasyon Kutusu
Combination Box

15 modül kapasiteli
15 modules capacity

- sıva üstü / surface mounted
- ABS gövde, PC kapak / ABS body, PC cover
- contalı kapak / gasket cover

300x400x146 mm 1,86 kg




POLİ K-P1
Kombinasyon Kutusu
Combination Box

15 modül + 3 adet 5x32A priz + 4 adet 1x16A priz
15 modul + 3 PCs 5x32A socket + 4 PCs 1x16A socket

- sıva üstü / surface mounted
- ABS gövde, PC kapak / ABS body, PC cover
- contalı kapak / gasket cover

300x400x146 mm 2,75 kg




POLİ K-P2
Kombinasyon Kutusu
Combination Box

15 modül + 3 adet 3x25A priz + 4 adet 1x16A priz
15 modul + 3 PCs 3x25A socket + 4 PCs 1x16A socket

- sıva üstü / surface mounted
- ABS gövde, PC kapak / ABS body, PC cover
- contalı kapak / gasket cover

300x400x146 mm 2,20 kg



POLİ K-P3
Kombinasyon Kutusu
Combination Box

15 modül + 2 adet 5x32A priz + 2 adet 3x25A priz + 4 adet 1x16A priz
15 modul + 2 PCs 5x32A socket + 2 PCs 3x25A socket + 4 PCs 1x16A socket

- sıva üstü / surface mounted
- ABS gövde, PC kapak / ABS body, PC cover
- contalı kapak / gasket cover

300x400x146 mm 2,20 kg

BUAT KUTULARI

JUNCTION BOXES



POLİ 032-1222

Buat Kutusu
Junction Box

- siva üstü / surface mounted
- ABS gövde, ABS kapak / ABS body, ABS cover
- darbeye dayanıklı / shockproof
- çalışma sıcaklığı / operating heat -25°/ +60°



120x220x80 mm 0,25 kg



POLİ 032-1010

Buat Kutusu
Junction Box

- siva üstü / surface mounted
- ABS gövde, ABS kapak / ABS body, ABS cover
- darbeye dayanıklı / shockproof
- çalışma sıcaklığı / operating heat -25°/ +60°



100x100x50 mm 0,12 kg



POLİ 032-1222-D

Buat Kutusu
Junction Box

- siva üstü / surface mounted
- ABS gövde, ABS kapak / ABS body, ABS cover
- darbeye dayanıklı / shockproof
- çalışma sıcaklığı / operating heat -25°/ +60°



120x220x120 mm 0,33 kg



POLİ 032-1280

Buat Kutusu
Junction Box

- siva üstü / surface mounted
- ABS gövde, ABS kapak / ABS body, ABS cover
- darbeye dayanıklı / shockproof
- çalışma sıcaklığı / operating heat -25°/ +60°



80x120x50 mm 0,12 kg



POLİ 032-2923

Buat Kutusu
Junction Box

- siva üstü / surface mounted
- ABS gövde, ABS kapak / ABS body, ABS cover
- darbeye dayanıklı / shockproof
- çalışma sıcaklığı / operating heat -25°/ +60°



230x290x100 mm 0,55 kg



POLİ 032-1511

Buat Kutusu
Junction Box

- siva üstü / surface mounted
- ABS gövde, ABS kapak / ABS body, ABS cover
- darbeye dayanıklı / shockproof
- çalışma sıcaklığı / operating heat -25°/ +60°



115x155x70 mm 0,20 kg



POLİ 032-1222-Ş

Buat Kutusu
Junction Box

- siva üstü / surface mounted
- ABS gövde, PC kapak / ABS body, PC cover
- darbeye dayanıklı / shockproof
- çalışma sıcaklığı / operating heat -25°/ +60°



120x220x80 mm 0,26 kg



POLİ 032-2015

Buat Kutusu
Junction Box

- siva üstü / surface mounted
- ABS gövde, ABS kapak / ABS body, ABS cover
- poliüretan dökme conta / polyurethane foam gasket
- darbeye dayanıklı / shockproof
- çalışma sıcaklığı / operating heat -25°/ +60°



155x205x80 mm 0,44 kg



POLİ 032-2923-Ş

Buat Kutusu
Junction Box

- siva üstü / surface mounted
- ABS gövde, PC kapak / ABS body, PC cover
- darbeye dayanıklı / shockproof
- çalışma sıcaklığı / operating heat -25°/ +60°



230x290x100 mm 0,62 kg



POLİ 032-3023

Buat Kutusu
Junction Box

- siva üstü / surface mounted
- ABS gövde, ABS kapak / ABS body, ABS cover
- poliüretan dökme conta / polyurethane foam gasket
- darbeye dayanıklı / shockproof
- çalışma sıcaklığı / operating heat -25°/ +60°



235x305x130 mm 1,02 kg